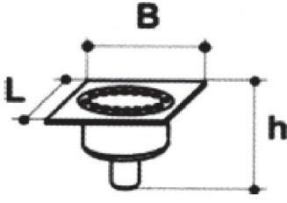



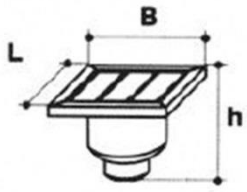
Точечный трап исполнение ПРОМА

	Модель	LxBxH	Выходной патрубок
	TP-150	150x150x125	Ø 50
	TP-200	200x200x145	Ø 50
	TP-250	250x250x185	Ø 110

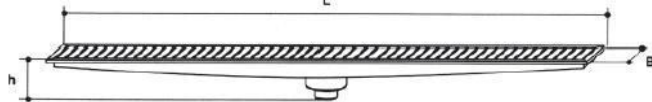
Точечный трап-ревизия технологический для прочистки труб исполнение ПРОМА

	Модель	LxBxH	Выходной патрубок
	TP-200-T	200x200x115	Ø 110
	TP-300-T	300x300x115	Ø 160

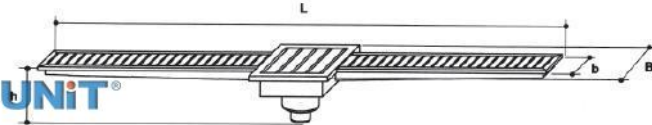
Точечный трап с решеткой исполнение ПРОМА

	Модель	LxBxH	Выходной патрубок
	TP-300-P	300x300x230	Ø 50
	TP-300-P	300x300x230	Ø 110
	TP-400-P	400x400x230	Ø 110
	TP-400-P	400x400x230	Ø 160

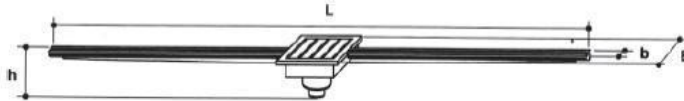
Трапный канал исполнение ПРОМА

	Модель	LxBxH	Выходной патрубок
	ТКВ-300	1000x300x350	Ø 110
	ТКВ-400	1000x400x350	Ø 110

Трапный канал исполнение ПРОМА


	Модель	LxBxbxh	Выходной патрубок
	ТКЦ-200	1000x300x200x310	Ø 110
	ТКЦ-300	1000x400x300x310	Ø 110

Трапный щелевой канал исполнение ПРОМА


	Модель	LxBxbxh	Выходной патрубок
	ТКЦ-50	1000x300x50x310	Ø 110

Трап точечный

(изготовлен полностью из нержавеющей стали)


	Модель	LxBxH	Выходной патрубок
	ТТ-160...ТТ-300	160-300x160x101	Ø 50

**Трапный канал под плитку
(изготовлен полностью из нержавеющей стали)**

	Модель	LxBxH (мм.)	Выходной патрубок
	TSL-500...TSL-1200	от 500 до 1200x110x133	Ø 50

Трапный канал под плитку представляет собой современную модель трапа бытового, оснащенного вместо решетки вкладками, которые заполняются вырезанными по их размерам полосками плитки, уложенной на полу. Визуально видимыми остаются только аккуратные прорези. Изготавливаем трапы любых размеров.

**Трапный канал с решеткой
(изготовлен полностью из нержавеющей стали)**

	Модель	LxBxH (мм.)	Выходной патрубок
	TRK-500...TRK-1200	от 500 до 1200x106x80	Ø 50

Предлагаем широкий выбор дизайна решеток для трапных каналов, которые отвечают различным вкусовым предпочтениям заказчика. Возможно выполнение рисунка решетки трапного канала по индивидуальному эскизу заказчика. Изготавливаем трапы любых размеров.